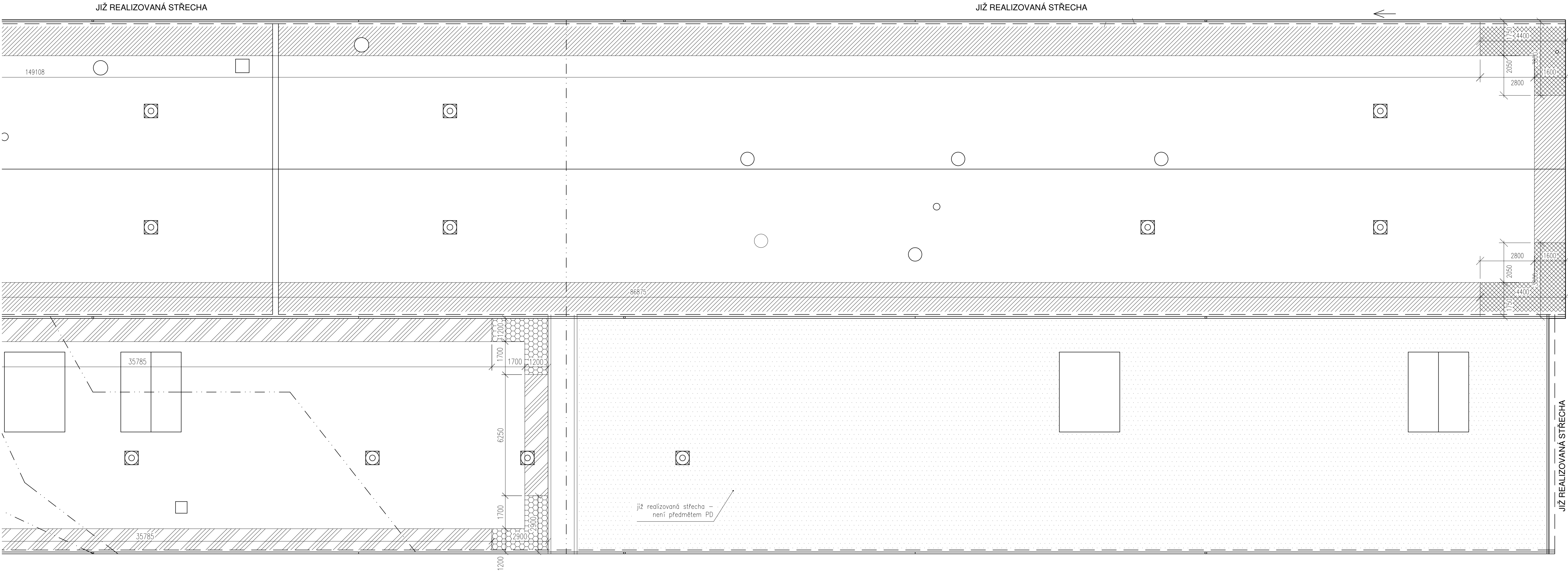








KOTEVNÍ PLÁN -východní část



STŘECHA A

-  Rohová oblast:
Minimální počet kotev: 8,5 ks/m²,
Navržená vzdálenost řad kotev: 0,94 m
Vzdálenost kotev v řadě: 0,125 m
Navrhová hodnota wd: -3,32 kN/m²
-  Okraj střechy:
Minimální počet kotev: 7 ks/m²,
Navržená vzdálenost řad kotev: 0,94 m
Vzdálenost kotev v řadě: 0,152 m
Navrhová hodnota wd: -2,66 kN/m²
-  Plocha střechy:
Minimální počet kotev: 4 ks/m²,
Navržená vzdálenost řad kotev: 0,94 m
Vzdálenost kotev v řadě: 0,266 m
Navrhová hodnota wd: -1,59 kN/m²

STŘECHA B. C. D

-  Rohová oblast:
Minimální počet kotev: 7,5 ks/m²,
Navržená vzdálenost řad kotev: 0,94 m
Vzdálenost kotev v řadě: 0,142 m
Navrhová hodnota wd: -2,95 kN/m²
-  Okraj střechy:
Minimální počet kotev: 6 ks/m²,
Navržená vzdálenost řad kotev: 0,94 m
Vzdálenost kotev v řadě: 0,177 m
Navrhová hodnota wd: -2,36 kN/m²
-  Plocha střechy:
Minimální počet kotev: 4 ks/m²,
Navržená vzdálenost řad kotev: 0,94 m
Vzdálenost kotev v řadě: 0,266 m
Navrhová hodnota wd: -1,59 kN/m²

ATELIER DEK	PROJEKTOVÁ DOKUMENTACE OPRAVY PLOCHÝCH STŘECH Hala H1 KDYNIMUM A. S., Nádražní 104, 345 06 Kdyně		
	projektant: DEKPROJEKT s. r. o. Tiskatelská 10/257, 108 00 tel: 234 054 284 fax: 234 054 291	objednatel: KDYNIMUM a. s. Nádražní 104 345 06 Kdyně	
stupeň dokumentace: DPS	část dokumentace: D.1.1. Architektonicko-stavební řešení	obsah výkresu: Kotevní plán - východní část	
vypracoval: Bc. Pavel Jakes	zodpovědný projektant: Ing. David Tesal	paré:	
kontroloval: Ing. Lubomir Odehnal			
Přirádkové číslo v denku autorizované osoby: 349		číslo výkresu: D.1.1.b) 07	
formát: A1	datum: prosinec 2020	měřítko: 1:100	č. zakázky: 2020-028362-JPa